

Документ подписан простой электронной подписью

Информация о владельце:

ФИО: Шамсутдинов Расим Адегамович

Должность: Директор ЛФ КНИТУ-КАИ

Дата подписания: 01.12.2021 16:01:02

Уникальный программный ключ:

d31c25eab5d6fb00cc50e03ab4dfdc00329a085e3a993ad1080663082c961114

**МИНИСТЕРСТВО НАУКИ И ВЫСШЕГО ОБРАЗОВАНИЯ
РОССИЙСКОЙ ФЕДЕРАЦИИ**
**Федеральное государственное бюджетное образовательное учреждение
высшего образования «Казанский национальный исследовательский
технический университет им. А.Н. Туполева-КАИ»
Лениногорский филиал**

УТВЕРЖДАЮ

Директор ЛФ КНИТУ-КАИ

Шамсутдинов
Р.А. Шамсутдинов



2021 г.

РАБОЧАЯ ПРОГРАММА

дисциплины (модуля)

Б1.О.14 Основы проектной деятельности

(индекс и наименование дисциплины по учебному плану)

Квалификация: бакалавр

Форма обучения: очная, очно-заочная

Направление подготовки: 38.03.01 Экономика

Направленность (профиль): Экономика предприятий и организаций

Лениногорск 2021

Рабочая программа дисциплины (модуля) разработана в соответствии с требованиями федерального государственного образовательного стандарта высшего образования по направлению подготовки 38.03.01 Экономика, утвержденного приказом Министерства образования и науки Российской Федерации от 12 августа 2020г. № 954.

Разработчик(и):

к.э.н., доцент Исмагилов Р.Х.

(ФИО, ученая степень, ученое звание)



(подпись)

(ФИО, ученая степень, ученое звание)

(подпись)

Рабочая программа утверждена на заседании кафедры ЭиМ
от «22» июня 2021г., протокол № 10.




Заведующий кафедрой ЭиМ

д.э.н., профессор А.В. Гумеров

(ФИО, ученая степень, ученое звание)



(подпись)

Рабочая программа дисциплины (модуля):	Наименование Подразделения	Дата	№ протокола	Подпись
ОДОБРЕНА	на заседании кафедры ЭиМ	22.06.2021	№10	 Руководитель ОП А.В. Гумеров
ОДОБРЕНА	Учебно-методическая комиссия ЛФ КНИТУ-КАИ	24.06.2021	№10	 Председатель УМК З.И.Аскарова
СОГЛАСОВАНА	Научно-техническая библиотека	24.06.2021		 Библиотекарь А.Г. Страшнова

1 ИСХОДНЫЕ ДАННЫЕ И КОНЕЧНЫЙ РЕЗУЛЬТАТ ИЗУЧЕНИЯ ДИСЦИПЛИНЫ (МОДУЛЯ)

1.1 Цель изучения дисциплины (модуля)

Целью изучения дисциплины является формирование у будущих выпускников теоретических основ и практических навыков ведения проектной деятельности.

1.2 Задачи дисциплины (модуля)

- ознакомление студентов с концепцией проектной деятельности;
- изучение видов проектной деятельности;
- изложение основ планирования проектной деятельности;
- овладение методами управления параметрами проектной деятельности;

1.3 Место дисциплины (модуля) в структуре ОП ВО

Дисциплина относится к обязательной части Блока 1. Дисциплины (модули) образовательной программы.

1.4 Объем дисциплины (модуля) и виды учебной работы

Объем дисциплины (модуля) в зачетных единицах с указанием количества академических часов, выделенных на контактную работу обучающихся с преподавателем (по видам учебных занятий) и на самостоятельную работу обучающихся представлены в таблице 1.1

Таблица 1.1, а

Объем дисциплины (модуля) для очной формы обучения

Семестр	Общая трудоемкость дисциплины (модуля), в ЗЕ/час	Виды учебной работы, в т.ч., проводимые с использованием ЭО и ДОТ											
		Контактная работа обучающихся с преподавателем по видам учебной работы (аудиторная работа)							Самостоятельная работа обучающегося (внеаудиторная работа)				
		Лекции/ в т.ч. в форме практической подготовки	Лабораторные работы/ в т.ч. в форме практической подготовки	Практические занятия/ в т.ч. в форме практической подготовки	Курсовая работа (консультация, защита)	Курсовой проект (консультация, защита)	Консультации перед экзаменом	Контактная работа на промежуточной аттестации	Курсовая работа (подготовка)/ в т.ч. в форме практической	Курсовой проект (подготовка)/ в т.ч. в форме практической	Проработка учебного материала (самоподготовка)/ в т.ч. в форме практической подготовки	Подготовка к промежуточной аттестации	Форма промежуточной аттестации
5	3 ЗЕ/108	16/0	-	16/0	-	-	-	0,3	-	-	75,7/0	-	Зачет
Итого	3 ЗЕ/108	16/0	-	16/0	-	-	-	0,3	-	-	75,7/0	-	

Таблица 1.1, б

Объем дисциплины (модуля) для очно-заочной формы обучения

Семестр	Общая трудоемкость дисциплины (модуля), в ЗЕ/час	Виды учебной работы, в т.ч., проводимые с использованием ЭО и ДОТ											
		Контактная работа обучающихся с преподавателем по видам учебной работы (аудиторная работа)							Самостоятельная работа обучающегося (внеаудиторная работа)				
		Лекции/ в т.ч. в форме практической подготовки	Лабораторные работы/ в т.ч. в форме практической подготовки	Практические занятия/ в т.ч. в форме практической подготовки	Курсовая работа (консультация, защита)	Курсовой проект (консультация, защита)	Консультации перед экзаменом	Контактная работа на промежуточной аттестации	Курсовая работа (подготовка)/ в т.ч. в форме практической	Курсовой проект (подготовка)/ в т.ч. в форме практической	Проработка учебного материала (самоподготовка)/ в т.ч. в форме практической подготовки	Подготовка к промежуточной аттестации	Форма промежуточной аттестации
6	3 ЗЕ/108	12/0	-	12/0	-	-	-	0,3	-	-	83,7/0	-	Зачет
Итого	3 ЗЕ/108	12/0	-	12/0	-	-	-	0,3	-	-	83,7/0	-	

1.5 Перечень планируемых результатов обучения по дисциплине (модулю)

Процесс изучения дисциплины направлен на формирование компетенций, представленных в таблице 1.2.

Таблица 1.2

Формируемые компетенции

Код компетенции	Наименование компетенции	Индикаторы достижения компетенций	Планируемые результаты обучения
УК-2	Способен определять круг задач в рамках поставленной цели и выбирать оптимальные способы их решения, исходя из действующих правовых норм, имеющихся ресурсов и ограничений	ИД-1_{УК-2} - определяет круг задач в рамках поставленной цели с учетом действующих правовых норм и ограничений ИД-2_{УК-2} - планирует реализацию задач в зоне своей ответственности с учетом имеющихся ресурсов и ограничений, действующих правовых норм. ИД-3_{УК-2} - выбирает оптимальные способы решения задач, учитывая особенности профессиональной деятельности.	Знает круг задач, решаемых с помощью проектной деятельности; Умеет планировать работу по поиску решений на проектной деятельности; Владеет навыками выбора оптимальных способов решения задач в рамках проектной деятельности.

<p>УК-3</p>	<p>Способен осуществлять социальное взаимодействие и реализовывать свою роль в команде</p>	<p>ИД-1_{УК-3} - определяет свою роль в социальном взаимодействии и командной работе, учитывает особенности поведения и интересы других участников, исходя из стратегии сотрудничества для достижения поставленной цели.</p> <p>ИД-2_{УК-3} - анализирует возможные последствия личных действий в социальном взаимодействии и командной работе, строит продуктивное взаимодействие с учетом этого</p> <p>ИД-3_{УК-3} - соблюдает установленные нормы и правила командной работы, несет ответственность за результат</p> <p>ИД-4_{УК-3} - эффективно использует техники межличностной и групповой коммуникации в социальном взаимодействии с другими членами команды</p>	<p>Знает круг задач, определяемых командным взаимодействием в проектной деятельности;</p> <p>Умеет планировать взаимодействие членов команды, исходя из стратегии сотрудничества для достижения поставленной цели, Владеет техниками межличностной и групповой коммуникации.</p>
--------------------	--	---	--

2 СОДЕРЖАНИЕ ДИСЦИПЛИНЫ (МОДУЛЯ)

2.1 Структура дисциплины (модуля)

Содержание дисциплины (модуля), структурированное по темам (разделам), с указанием отведенного на них количества академических часов и видов учебной работы приведены в таблице 2.1.

Таблица 2.1

Разделы дисциплины (модуля) и учебной работы

Наименование тем (разделов) дисциплины (модуля)	Всего (час)	Контактная работа обучающихся с преподавателем по видам учебных занятий (в час)				Самостоятельная работа (проработка учебного материала), выполнение курсовой работы /проекта, подготовка к ПА, самоподготовка.
		Лекции	Лабораторные работы	Практические занятия	КР, КП, ПА, консультация	
5 семестр						
1. Предмет, цель и задачи курса.	28	4		4		20
2. Внешняя и внутренняя среда проекта	28	4		4		20
3. Участники проекта.	28	4		4		20
4. Функции проектной деятельности	23,7	4		4		15,7
Промежуточная аттестация (зачет)	0,3				0,3	-
Итого за семестр	108	16		16	0,3	75,7

2.2 Содержание разделов дисциплины (модуля)

1 Введение в курс управление проектами

Предмет, цель и задачи курса. Место управления проектами в системе наук. История управления проектами. Сущность понятий «проект», «управление проектами». Классификация проектов.

2 Внешняя и внутренняя среда проекта

Проект как система. Системный подход к управлению проектами. Цели проекта. Требования к проекту. Окружающая среда проекта. Участники проекта. Жизненный цикл проекта. Структура проекта.

3. Участники проектной деятельности. Заказчики. Исполнители. координаторы. Контрагенты. Поставщики

4.Функции проектной деятельности Этапы развития управления проектами за рубежом. Российские особенности развития науки управления проектами.

2.3 Курсовая работа (курсовой проект)

Не предусмотрено учебным планом.

3 ОЦЕНОЧНЫЕ МАТЕРИАЛЫ И МЕТОДИЧЕСКИЕ РЕКОМЕНДАЦИИ ПО ОСВОЕНИЮ ДИСЦИПЛИНЫ (МОДУЛЯ)

3.1 Содержание оценочных материалов и их соответствие запланированным результатам обучения

Текущий контроль успеваемости обеспечивает оценивание хода освоения дисциплины (модуля). Перечень оценочных средств текущего контроля представлен в таблице 3.1.

Таблица 3.1

Оценочные средства текущего контроля

Виды учебных занятий	Наименование оценочного средства текущего контроля	Код и индикатор достижения компетенции
Лекции	Тестовые задания текущего контроля по трем разделам дисциплины, вопросы на занятиях	ИД-1 _{УК-2} , ИД-2 _{УК-2} , ИД-3 _{УК-2} , ИД-1 _{УК-3} , ИД-2 _{УК-3} , ИД-3 _{УК-3} , ИД-4 _{УК-3}
Практические занятия	Индивидуальное задание, вопросов для подготовки к практическим занятиям, семинарам, подготовка доклад на занятии	ИД-1 _{УК-2} , ИД-2 _{УК-2} , ИД-3 _{УК-2} , ИД-1 _{УК-3} , ИД-2 _{УК-3} , ИД-3 _{УК-3} , ИД-4 _{УК-3}
Самостоятельная работа	Вопросы для самоподготовки, эссе, тестирование	ИД-1 _{УК-2} , ИД-2 _{УК-2} , ИД-3 _{УК-2} , ИД-1 _{УК-3} , ИД-2 _{УК-3} , ИД-3 _{УК-3} , ИД-4 _{УК-3}

Типовые контрольные задания или иные материалы, необходимые для оценки знаний, умений, навыков и (или) опыта деятельности, характеризующие процесс формирования компетенций в ходе освоения образовательной программы.

Примеры тестовых заданий текущего контроля:

1. Выбрать термин для которого дано определение: «владелец проекта и будущий потребитель его результатов»

- Инвестор проекта
- Координационный совет
- Куратор проекта
- Команда проекта
- Команда управления проектом
- Руководитель проекта
- Потребители продукта проекта
- Инициатор проекта
- + Заказчик проекта

2. Сетевой график проекта предназначен для

- + управления затратами времени на выполнение комплекса работ проекта

- управления материальными затратами
- управления конфликтами проектной команды
- управления рисками

3. Назвать тип структурной декомпозиции работ

- + Продуктовая СДР
- Функциональная СДР
- Организационная СДР

Примеры тем устных опросов на занятиях:

1. Классификация проектов.
2. Функции управления проектами.
3. Этапы развития управления проектами за рубежом.
4. Внешняя и внутренняя среда проекта
5. Проект как система.
6. Системный подход к управлению проектами.
7. Цели проекта.
8. Разработка концепции проекта.
9. Прединвестиционная стадия проекта.

Примеры вопросов для подготовки к практическим занятиям, семинарам:

1. Формирование инвестиционного замысла проекта.
2. Проектный анализ.
3. Технико-экономическое обоснование проекта.

Примеры тем докладов:

5. Иерархическая структура работ проекта.
6. Сетевое планирование проекта.
7. Виды сетевых моделей.
8. Организационные аспекты управления проектами

Примеры вопросов для самоподготовки:

1. Формирование команды.
2. Состав команды и требования к персоналу проекта.
3. Организационные структуры управления проектами.

Полный комплект материалов (текущего и промежуточного контроля), необходимых для оценивания результатов освоения дисциплины (модуля), хранится на кафедре-разработчике в бумажном или электронном виде.

3.2 Содержание оценочных материалов промежуточной аттестации

Промежуточная аттестация обеспечивает оценивание промежуточных результатов обучения по дисциплине (модулю).

Для оценки степени сформированности компетенций используются оценочные материалы, включающие тестовые задания и контрольные вопросы.

Тестовые задания представляют собой совокупность тестовых вопросов текущего контроля по числу текущих аттестаций.

Примеры тестовых заданий промежуточной аттестации:

1. Выбрать термин для которого дано определение: «владелец проекта и будущий потребитель его результатов»

- Инвестор проекта
- Координационный совет
- Куратор проекта
- Команда проекта
- Команда управления проектом
- Руководитель проекта
- Потребители продукта проекта
- Инициатор проекта
- + Заказчик проекта

2. Сетевой график проекта предназначен для

- + управления затратами времени на выполнение комплекса работ проекта
- управления материальными затратами
- управления конфликтами проектной команды
- управления рисками

3. Назвать тип структурной декомпозиции работ

- + Продуктовая СДР
- Функциональная СДР
- Организационная СДР

Примеры контрольных вопросов:

9. 1. Классификация проектов.
10. Функции управления проектами.
11. Этапы развития управления проектами за рубежом.
12. Российские особенности развития науки управления проектами.
13. Внешняя и внутренняя среда проекта
14. Проект как система.
15. Системный подход к управлению проектами.
16. Цели проекта.
17. Разработка концепции проекта.
18. Прединвестиционная стадия проекта.
19. Формирование инвестиционного замысла проекта.
20. Проектный анализ.
21. Технико-экономическое обоснование проекта.
22. Бизнес-план проекта.

- 23.Маркетинг проекта.
- 24.Планирование проекта
- 25.Основные задачи планирования проекта.
- 26.Иерархическая структура работ проекта.
- 27.Сетевое планирование проекта.
- 28.Виды сетевых моделей.

3.3 Оценка успеваемости обучающихся

Текущий контроль успеваемости и промежуточная аттестация по дисциплине (модулю) осуществляется в соответствии с балльно-рейтинговой системой по 100-балльной шкале. Балльные оценки для контрольных мероприятий представлены в таблице 3.2, Пересчет суммы баллов в традиционную оценку представлен в таблице 3.3.

Таблица 3.2

Балльные оценки для контрольных мероприятий

Наименование контрольного мероприятия	Максимальный балл на первую аттестацию	Максимальный балл за вторую аттестацию	Максимальный балл за третью аттестацию	Всего за семестр
Тестирование	5	5	5	15
Устный опрос на занятии	3	3	3	9
Доклад	2	2	2	6
Отчет по практической работе	5	5	10	20
Итого (максимум за период)	15	15	20	50
Зачет				50
Итого				100

Таблица 3.3.

Шкала оценки на промежуточной аттестации

Выражение в баллах	Словесное выражение при форме промежуточной аттестации - зачет	Словесное выражение при форме промежуточной аттестации - экзамен
от 86 до 100	Зачтено	Отлично
от 71 до 85	Зачтено	Хорошо
от 51 до 70	Зачтено	Удовлетворительно
до 51	Не зачтено	Не удовлетворительно

4 ОБЕСПЕЧЕНИЕ ДИСЦИПЛИНЫ (МОДУЛЯ)

4.1 Учебно-методическое и информационное обеспечение дисциплины (модуля)

4.1.1 Основная литература

1.Зуб, А. Т. Управление проектами [Электронный ресурс]: учебник и практикум для вузов / А. Т. Зуб. — М.: Издательство Юрайт, 2020. — 422 с. — (Высшее образование). —Текст: электронный // ЭБС Юрайт [сайт]. — URL: <https://urait.ru/viewer/upravlenie-proektami-450229#page/1>

2. Управление проектами [Электронный ресурс]: учебник и практикум для вузов / А. И. Балашов, Е. М. Рогова, М. В. Тихонова, Е. А. Ткаченко ; под общей редакцией Е. М. Роговой. — М.: Издательство Юрайт, 2020. — 383 с. — (Высшее образование). —Текст: электронный // ЭБС Юрайт [сайт]. — URL: <https://urait.ru/viewer/upravlenie-proektami-449791#page/1>

4.1.2 Дополнительная литература

3 Шкурко, В. Е. Управление рисками проекта [Электронный ресурс]: учебное пособие для вузов / В. Е. Шкурко; под научной редакцией А. В. Гребенкина. — 2-е изд. — М.: Издательство Юрайт, 2020. — 182 с. — (Высшее образование). — Текст: электронный // ЭБС Юрайт [сайт]. — URL: <https://urait.ru/viewer/upravlenie-riskami-proekta-454911#page/1>

4. Кузнецова, Е. В. Управление портфелем проектов как инструмент реализации корпоративной стратегии [Электронный ресурс]: учебник для вузов / Е. В. Кузнецова. — 2-е изд., перераб. и доп. — М.: Издательство Юрайт, 2020. — 177 с. — (Высшее образование). — Текст: электронный // ЭБС Юрайт [сайт]. — URL: <https://urait.ru/viewer/upravlenie-portfelem-proektov-kak-instrument-realizacii-korporativnoy-strategii-451359#page/1>

5. Земсков, Ю. П. Основы проектной деятельности [Электронный ресурс]: учебное пособие / Ю. П. Земсков, Е. В. Асмолова. — 2-е изд., стер. — СПб: Лань, 2020. — 184 с. — Текст : электронный // Лань: электронно-библиотечная система. — URL: <https://e.lanbook.com/reader/book/130487/#1>

4.1.3 Методические материалы

6.Зуб, А. Т. Управление проектами [Электронный ресурс]: учебник и практикум для вузов / А. Т. Зуб. — М.: Издательство Юрайт, 2020. — 422 с. — (Высшее образование). —Текст: электронный // ЭБС Юрайт [сайт]. — URL: <https://urait.ru/viewer/upravlenie-proektami-450229#page/1>

7. Управление проектами [Электронный ресурс]: учебник и практикум для вузов / А. И. Балашов, Е. М. Рогова, М. В. Тихонова, Е. А. Ткаченко ; под общей редакцией Е. М. Роговой. — М.: Издательство Юрайт, 2020. — 383 с. — (Высшее образование). — Текст: электронный // ЭБС Юрайт [сайт]. — URL: <https://urait.ru/viewer/upravlenie-proektami-449791#page/1>

8. Основы проектной деятельности : учебно-методическое пособие / составитель Н. С. Матросова. — Чебоксары : ЧГИКИ, 2017. — 32 с. — Текст : электронный // Лань : электронно-библиотечная система. — URL: <https://e.lanbook.com/reader/book/138805/#312>. Основы проектной деятельности. [Электронный ресурс в системе Blackboard] https://bb.kai.ru:8443/webapps/blackboard/execute/content/blankPage?cmd=view&content_id=164261_1&course_id=11347_1

4.1.4 Перечень информационных технологий и электронных ресурсов, используемых при осуществлении образовательного процесса по дисциплине (модулю)

Организовано взаимодействие обучающегося и преподавателя с использованием электронной информационно-образовательной среды КНИТУ-КАИ.

Исмагилов Р.Х. «Основы проектной деятельности» [Электронный ресурс]: курс дистанционного обучения по направлению подготовки бакалавров 38.03.01 «Экономика» / КНИТУ-КАИ, Казань, 2021. Доступ по логину и паролю. URL: https://bb.kai.ru:8443/webapps/blackboard/execute/content/blankPage?cmd=view&content_id=164261_1&course_id=11347_1

4.1.5 Перечень ресурсов информационно-телекоммуникационной сети «Интернет», профессиональных баз данных, информационно-справочных систем, используемых при осуществлении образовательного процесса по дисциплине (модулю)

1. <http://elibs.kai.ru/> – Электронно-библиотечная система Казанского национального исследовательского технического университета им. А.Н. Туполева.

2. elibrary.ru – Научная электронная библиотека.

3. <https://e.lanbook.com/> – Электронно-библиотечная система «Лань».

4. <https://urait.ru> – Образовательная платформа «Юрайт».

5. <http://znanium.com> - Электронно-библиотечная система «Znanium.com».

6. <http://tnt-ebook.ru/> – Электронно-библиотечная система ТНТ.

4.2 Материально-техническое обеспечение дисциплины (модуля) и требуемое программное обеспечение

Описание материально-технической базы и программного обеспечения, необходимого для осуществления образовательного процесса по дисциплине (модулю) приведено соответственно в таблицах 4.1 и 4.2.

Таблица 4.1

Материально-техническое обеспечение дисциплины (модуля)

Наименование вида учебных занятий	Наименование учебной аудитории, специализированной лаборатории	Перечень необходимого оборудования и технических средств обучения
Лекционные занятия	Учебная аудитория для проведения занятий лекционного типа (Л. 308)	- мультимедийный проектор; - ноутбук; - настенный экран; - акустические колонки; - учебные столы, стулья; - доска; - стол преподавателя, - учебно – наглядные пособия.
Практические занятия	Учебная аудитория для проведения занятий семинарского типа, групповых и индивидуальных консультаций, текущего контроля и промежуточной аттестации (Л. 103)	- учебные столы, стулья; - доска; - стол преподавателя; - учебно – наглядные пособия.
Самостоятельная работа	Помещение для самостоятельной работы студента (Л. 112)	- персональный компьютер; - ЖК монитор 19” ; - столы компьютерные; - учебные столы, стулья.

Таблица 4.2

Лицензионное и свободно распространяемое программное обеспечение, в том числе отечественного производства, используемое при осуществлении образовательного процесса по дисциплине (модулю)

№ п/п	Наименование программного обеспечения	Производитель	Способ распространения (лицензионное или свободно распространяемое)
1	Microsoft Windows 7 Professional Russian	Microsoft, США	Лицензионное
2	Microsoft Office Professional Plus 2010 Russian	Microsoft, США	Лицензионное
3	Антивирусная программа Kaspersky Endpoint Security 8 for Windows	Лаборатория Касперского, Россия	Лицензионное

5 ОСОБЕННОСТИ РЕАЛИЗАЦИИ ДИСЦИПЛИНЫ (МОДУЛЯ) ДЛЯ ЛИЦ С ОГРАНИЧЕННЫМИ ВОЗМОЖНОСТЯМИ ЗДОРОВЬЯ И ИНВАЛИДОВ

Обучение по дисциплине (модулю) обучающихся с ограниченными возможностями здоровья и инвалидов осуществляется с учетом особенностей психофизического развития, индивидуальных возможностей и состояния здоровья таких обучающихся.

Обучение лиц с ограниченными возможностями здоровья и инвалидов организуется как совместно с другими обучающимися, так и в отдельных группах.

Для лиц с ограниченными возможностями здоровья и инвалидов предусмотрены дополнительные оценочные материалы, перечень которых указан в таблице 5.1.

Таблица 5.1

Дополнительные материалы оценивания для лиц с ограниченными возможностями здоровья и инвалидов

Категории обучающихся	Виды дополнительных оценочных материалов	Формы контроля и оценки результатов обучения
С нарушениями слуха	Тесты, контрольные работы, письменные самостоятельные работы, вопросы к зачету (экзамену)	Преимущественно письменная проверка
С нарушениями зрения	Устный опрос по терминам, собеседование по вопросам к зачету (экзамену)	Преимущественно устная проверка (индивидуально)
С нарушениями опорно-двигательного аппарата	Решение дистанционных тестов, контрольные работы, письменные самостоятельные работы, вопросы к зачету (экзамену)	Преимущественно дистанционными методами

Для лиц с ограниченными возможностями здоровья и инвалидов предусматривается доступная форма предоставления заданий оценочных средств, например:

- в печатной форме;
- в печатной форме с увеличенным шрифтом;
- в форме электронного документа;
- методом чтения ассистентом задания вслух.

Лицам с ограниченными возможностями здоровья и инвалидам увеличивается время на подготовку ответов на контрольные вопросы. Для таких обучающихся предусматривается доступная форма предоставления ответов на задания, а именно:

- письменно на бумаге;
- набор ответов на компьютере;
- набор ответов с использованием услуг ассистента;
- представление ответов устно.

При необходимости для лиц с ограниченными возможностями здоровья и инвалидов процедура оценивания результатов обучения может проводиться в несколько этапов.

Учебно-методические материалы для самостоятельной и аудиторной работы обучающихся из числа лиц с ограниченными возможностями здоровья и инвалидов предоставляются в формах, адаптированных к ограничениям их здоровья и восприятия информации.

Освоение дисциплины (модуля) лицами с ограниченными возможностями здоровья и инвалидами осуществляется с использованием средств обучения общего и специального назначения.

ЛИСТ РЕГИСТРАЦИИ ИЗМЕНЕНИЙ

Изменения, вносимые в рабочую программу дисциплины (модуля)

№ П/П	№ раздела внесения изменений	Дата внесения изменений	Содержание изменений	«Согласовано» заведующий кафедрой, реализующей дисциплину