

Документ подписан простой электронной подписью

Информация о владельце:

ФИО: Шамсутдинов Расим Адегамович

Должность: Директор ЛФ КНИТУ-КАИ

Дата подписания: 22.09.2022 14:56:44

Уникальный идентификатор:

d31c25eab5d6fbb0cc50a03a64dfdc90379a085e3a993ad10e0663087c961114

**МИНИСТЕРСТВО НАУКИ И ВЫСШЕГО ОБРАЗОВАНИЯ
РОССИЙСКОЙ ФЕДЕРАЦИИ**

**Федеральное государственное бюджетное образовательное учреждение
высшего образования «Казанский национальный исследовательский
технический университет им. А.Н. Туполева-КАИ»
Ленинградский филиал**

УТВЕРЖДАЮ

Директор ЛФ КНИТУ-КАИ

Шамсутдинов
Р.А. Шамсутдинов

« 28 » 03 2022 г.



РАБОЧАЯ ПРОГРАММА

дисциплины (модуля)

**Б1.О.12.03 Пакеты прикладных программ в профессиональной
деятельности**

(индекс и наименование дисциплины по учебному плану)

Квалификация: бакалавр

Форма обучения: очная, заочная

Направление подготовки: 15.03.01 Машиностроение

Направленность (профиль): Оборудование и технология сварочного
производства


Ленинград 2022

Рабочая программа дисциплины (модуля) разработана в соответствии с требованиями федерального государственного образовательного стандарта высшего образования по направлению подготовки 15.03.01 Машиностроение, утвержденного приказом Министерства образования и науки Российской Федерации от 09 августа 2021г. № 727.

Разработчики:

Сагдатуллин А.М., к.т.н.
(ФИО, ученая степень, ученое звание)


Сыркин С.С.
(ФИО, ученая степень, ученое звание)

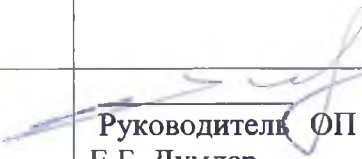


(подпись)

Рабочая программа утверждена на заседании кафедры МиИТ от 22.03.2022г., протокол № 7.

/Заведующий кафедрой МиИТ

Думлер Елена Борисовна, канд.техн.наук
(ФИО, ученая степень, ученое звание)


(подпись)

Рабочая программа дисциплины (модуля):	Наименование Подразделения	Дата	№ протокола	Подпись
ОДОБРЕНА	на заседании кафедры МиИТ	22.03.2022	7	 Руководитель ОП Е.Б. Думлер
ОДОБРЕНА	Учебно-методическая комиссия ЛФ КНИТУ-КАИ	24.03.2022	7	 Председатель УМК З.И.Аскарова
СОГЛАСОВАНА	Научно-техническая библиотека	-	-	 Библиотекарь А.Г. Страшнова

1 ИСХОДНЫЕ ДАННЫЕ И КОНЕЧНЫЙ РЕЗУЛЬТАТ ИЗУЧЕНИЯ ДИСЦИПЛИНЫ (МОДУЛЯ)

1.1 Цель изучения дисциплины (модуля)

Целью освоения дисциплины является формирование практических навыков работы в современных пакетах прикладных программ для решения расчетных и графических задач.

1.2 Задачи дисциплины (модуля)

Задачи освоения дисциплины «Пакеты прикладных программ в профессиональной деятельности»:

- изучение принципов работы отдельных пакетов прикладных программ при решении задач профессиональной деятельности;
- выработка умения самостоятельного принятия решения задачи по выбору необходимого программного средства для достижения поставленной цели в профессиональной деятельности.

1.3 Место дисциплины (модуля) в структуре ОП ВО

Дисциплина относится к обязательной части Блока 1. Дисциплины (модули) образовательной программы.

1.4 Объем дисциплины (модуля) и виды учебной работы

Объем дисциплины (модуля) в зачетных единицах с указанием количества академических часов, выделенных на контактную работу обучающихся с преподавателем (по видам учебных занятий) и на самостоятельную работу обучающихся представлены в таблице 1.1

Таблица 1.1а

Объем дисциплины (модуля) для очной формы обучения

Семестр	Общая трудоемкость дисциплины (модуля), в 3Е/час	Виды учебной работы, в т.ч., проводимые с использованием ЭО и ДОТ											
		Контактная работа обучающихся с преподавателем по видам учебной работы (аудиторная работа)							Самостоятельная работа обучающегося (внеаудиторная работа)				
		Лекции/ в т.ч. в форме практической подготовки	Лабораторные работы/ в т.ч. в форме практической подготовки	Практические занятия/ в т.ч. в форме практической подготовки	Курсовая работа (консультация, защита)	Курсовой проект (консультация, защита)	Консультации перед экзаменом	Контактная работа на промежуточной аттестации	Курсовая работа (подготовка)/ в т.ч. в форме практической	Курсовой проект (подготовка)/ в т.ч. в форме практической	Проработка учебного материала (самоподготовка)/ в т.ч. в форме практической подготовки	Подготовка к промежуточной аттестации	Форма промежуточной аттестации
5	2 3Е/72	-	16/0	-	-	-	-	0,3	-	-	55,7/0	-	зачет
6	2 3Е/72	-	16/0	-	-	-	-	0,3	-	-	55,7/0	-	зачет
Итого	4 3Е/144	-	32/0	-	-	-	-	0,6	-	-	111,4/0	-	

Таблица 1.1б

Объем дисциплины (модуля) для заочной формы обучения

Семестр	Общая трудоемкость дисциплины (модуля), в 3Е/час	Виды учебной работы, в т.ч., проводимые с использованием ЭО и ДОТ											
		Контактная работа обучающихся с преподавателем по видам учебной работы (аудиторная работа)							Самостоятельная работа обучающегося (внеаудиторная работа)				
		Лекции/ в т.ч. в форме практической подготовки	Лабораторные работы/ в т.ч. в форме практической подготовки	Практические занятия/ в т.ч. в форме практической подготовки	Курсовая работа (консультация, защита)	Курсовой проект (консультация, защита)	Консультации перед экзаменом	Контактная работа на промежуточной аттестации	Курсовая работа (подготовка)/ в т.ч. в форме практической	Курсовой проект (подготовка)/ в т.ч. в форме практической	Проработка учебного материала (самоподготовка)/ в т.ч. в форме практической подготовки	Подготовка к промежуточной аттестации	Форма промежуточной аттестации
7	2 3Е/72	-	8/0	-	-	-	-	0,3	-	-	60/0	3,7	зачет
8	2 3Е/72	-	8/0	-	-	-	-	0,3	-	-	60/0	3,7	зачет
Итого	4 3Е/144	-	16/0	-	-	-	-	0,6	-	-	120/0	7,4	

1.5 Перечень планируемых результатов обучения по дисциплине (модулю)

Процесс изучения дисциплины направлен на формирование компетенций, представленных в таблице 1.2.

Таблица 1.2

Формируемые компетенции

Код компетенции	Наименование компетенции	Индикаторы достижения компетенций	Планируемые результаты обучения
ОПК-4	Способен понимать принципы работы современных информационных технологий и использовать их для решения задач профессиональной деятельности	<p>ИД-1ОПК-4 Обоснованно выбирает современные информационные технологии, инструментальные среды и программные средства при решении задач профессиональной деятельности</p> <p>ИД-2ОПК-4 Применяет современные информационные технологии и прикладные программные средства при решении задач профессиональной деятельности</p> <p>ИД-3ОПК-4 Внедряет в производство прикладные программные средства при решении задач профессиональной деятельности</p>	<p>Знает</p> <ul style="list-style-type: none"> - виды пакетов прикладных программ для использования их в своей профессиональной деятельности <p>Умеет</p> <ul style="list-style-type: none"> - работать с современным программным обеспечением компьютера при решении задач профессиональной деятельности
ОПК-14	Способен разрабатывать алгоритмы и компьютерные программы, пригодные для практического применения	<p>ИД-1ОПК-14 Анализирует программные продукты, пригодные при решении задач профессиональной деятельности</p> <p>ИД-2ОПК-14 Внедряет программные продукты при решении задач профессиональной деятельности</p> <p>ИД-3ОПК-14 Разрабатывает алгоритмы и (или) компьютерные программы, пригодные для практического применения</p>	<p>Владеет</p> <ul style="list-style-type: none"> - навыками работы в современных пакетах прикладных программ для решения расчетных и графических задач

2 СОДЕРЖАНИЕ ДИСЦИПЛИНЫ (МОДУЛЯ)

2.1 Структура дисциплины (модуля)

Содержание дисциплины (модуля), структурированное по темам (разделам), с указанием отведенного на них количества академических часов и видов учебной работы приведены в таблице 2.1.

Таблица 2.1

Разделы дисциплины (модуля) и виды учебной работы

Наименование тем (разделов) дисциплины (модуля)	Всего (час)	Контактная работа обучающихся с преподавателем по видам учебных занятий (в час)				Самостоятельная работа (проработка учебного материала), выполнение курсовой работы /проекта, подготовка к ПА, самоподготовка.
		Лекции	Лабораторные работы	Практические занятия	КР, КП, ПА, консультация	
5 семестр						
Раздел 1. Средства подготовки документов						
Тема 1.1. Компас-график	38,7		8			30,7
Тема 1.2. Интернет-ресурсы	33		8			25
Промежуточная аттестация (зачет)	0,3				0,3	
Итого за семестр	72		16		0,3	55,7
6 семестр						
Раздел 2. Прямое и обратное 3D моделирование						
Тема 2.1. Введение в 3D моделирование	33		8			25
Тема 2.2. Позиционирование и объектные привязки при 3D моделировании	38,7		8			30,7
Промежуточная аттестация (зачет)	0,3				0,3	
Итого за семестр	72		16		0,3	55,7
Итого	144		32		0,6	111,4

2.2 Содержание разделов дисциплины (модуля)

Раздел 1. Средства подготовки документов

Тема 1.1. Компас-график

Построение двумерной и трехмерной модели деталей.

Тема 1.2. Интернет-ресурсы

Программное обеспечение и протоколы. Стандарт документов Интернета. Доменные имена. Программы для работы в сети Интернет: Microsoft Internet Explorer, Google.

Навигация в Сети. Классификационные ИПС. Словарные ИПС. Смешанные ИПС. Предметные ИПС. Подготовка данных к публикации в сети Интернет. Электронная почта MS Outlook. Бесплатная интернет-почта. Spam.

Профессиональные Интернет-проекты: электронные библиотеки, возможности сайтов Российской национальной библиотеки, мультимедийных продуктов.

Раздел 2. Прямое и обратное 3D моделирование

Тема 2.1. Введение в 3D моделирование

Основные понятия и определения, используемые при прямом моделировании твердых тел. Способы получения 3D тел. Булевы операции. Использование навигатора модели.

Тема 2.2. Позиционирование и объектные привязки при 3D моделировании

Пространство моделирования, системы координат, базовая геометрия.

2.3 Курсовой проект

Не предусмотрено учебным планом.

3 ОЦЕНОЧНЫЕ МАТЕРИАЛЫ И МЕТОДИЧЕСКИЕ РЕКОМЕНДАЦИИ ПО ОСВОЕНИЮ ДИСЦИПЛИНЫ (МОДУЛЯ)

Текущий контроль успеваемости обеспечивает оценивание хода освоения дисциплины (модуля).

Промежуточная аттестация обеспечивает оценивание промежуточных результатов обучения по дисциплине (модулю).

Комплект оценочных материалов представляет собой совокупность оценочных средств (комплекс заданий различного типа с ключами правильных ответов, включая критерии оценки), используемых при проведении оценочных процедур (текущего контроля, промежуточной аттестации) с целью оценивания достижения обучающимися результатов обучения по дисциплине (модулю).

Комплект оценочных материалов (текущего контроля и промежуточной аттестации), необходимых для оценивания результатов освоения дисциплины (модуля) представлен в виде отдельного документа по дисциплине (модулю) и хранится на кафедре-разработчике в бумажном или электронном виде.

3.1 Оценка успеваемости обучающихся

Текущий контроль успеваемости и промежуточная аттестация по дисциплине (модулю) осуществляется в соответствии с балльно-рейтинговой системой по 100-балльной шкале. Пересчет суммы баллов в традиционную оценку представлен в таблице 3.1.

Таблица 3.1

Шкала оценки на промежуточной аттестации

Выражение в баллах	Словесное выражение при форме промежуточной аттестации - зачет	Словесное выражение при форме промежуточной аттестации – экзамен, зачет с оценкой
от 86 до 100	Зачтено	Отлично
от 71 до 85	Зачтено	Хорошо
от 51 до 70	Зачтено	Удовлетворительно
до 51	Не зачтено	Не удовлетворительно

4 ОБЕСПЕЧЕНИЕ ДИСЦИПЛИНЫ (МОДУЛЯ)

4.1 Учебно-методическое и информационное обеспечение дисциплины (модуля)

4.1.1 Основная литература

1. Федотова, Е. Л. Прикладные информационные технологии [Электронный ресурс]: учебное пособие / Е. Л. Федотова, Е. М. Портнов. — М.: ФОРУМ: ИНФРА-М, 2020. — 336 с. — (Высшее образование). - Текст: электронный. - URL: <https://znanium.com/catalog/product/1043092>

2. Гвоздева, В. А. Базовые и прикладные информационные технологии [Электронный ресурс]: учебник / В. А. Гвоздева. – М.: ФОРУМ: ИНФРА-М, 2020. - 384 с. - (Высшее образование). - Текст: электронный. - URL: <https://znanium.com/catalog/product/1406486>

3. Информационные технологии. Базовый курс [Электронный ресурс]: учебник / А. В. Костюк, С. А. Бобонец, А. В. Флегонтов, А. К. Черных. — 2-е изд., стер. — СПб: Лань, 2021. — 604 с. — Текст: электронный // Лань: электронно-библиотечная система. — URL: <https://e.lanbook.com/book/180821>

4.1.2 Дополнительная литература

1. Советов, Б. Я. Информационные технологии : [Электронный ресурс]: учебник для вузов / Б. Я. Советов, В. В. Цехановский. — 7-е изд., перераб. и доп. — М.: Издательство Юрайт, 2020. — 327 с. — (Высшее образование). — Текст: электронный // ЭБС Юрайт [сайт]. — URL: <https://urait.ru/bcode/468634>

2. Царев, Р. Ю. Информационные технологии. [Электронный ресурс]: учебное пособие / Р. Ю. Царев. — Красноярск: КрасГАУ, 2017. — 340 с. — Текст: электронный // Лань: электронно-библиотечная система. — URL: <https://e.lanbook.com/book/130141>

3. Синаторов, С. В. Информационные технологии [Электронный ресурс]: учебное пособие / С. В. Синаторов. — М.: ФЛИНТА, 2016. — 448 с. — Текст: электронный // Лань: электронно-библиотечная система. — URL: <https://e.lanbook.com/book/83798>

4. Жук, Ю. А. Информационные технологии: мультимедиа [Электронный ресурс]: учебное пособие для вузов / Ю. А. Жук. — 3-е изд., стер. — СПб: Лань, 2021. — 208 с. — Текст: электронный // Лань: электронно-библиотечная система. — URL: <https://e.lanbook.com/book/151663>

4.1.3 Методические материалы

1. Тихомиров, О. И. Информационные технологии в области техносферной безопасности [Электронный ресурс]: методические указания / О. И. Тихомиров. — СПб: ПГУПС, 2017. — 31 с. — Текст: электронный // Лань: электронно-библиотечная система. — URL: <https://e.lanbook.com/book/111741>

2. Ламонина, Л. В. Информационные технологии: практикум [Электронный ресурс]: учебное пособие / Л. В. Ламонина, Т. Ю. Степанова. — Омск: Омский ГАУ, 2019. — 160 с. — Текст: электронный // Лань : электронно-библиотечная система. — <https://e.lanbook.com/book/129434>

3. Гвоздева, Т. В. Проектирование информационных систем: технология автоматизированного проектирования. Лабораторный практикум [Электронный ресурс]: учебно-справочное пособие / Т. В. Гвоздева, Б. А. Баллод. — СПб: Лань, 2020. — 156 с. — Текст: электронный // Лань: электронно-библиотечная система. — URL: <https://e.lanbook.com/book/133477>

4. Мамонова, Т. Е. Информационные технологии. Лабораторный практикум [Электронный ресурс]: учебное пособие для вузов / Т. Е. Мамонова. — М.: Издательство Юрайт, 2020. — 176 с. — (Высшее образование). — Текст: электронный // ЭБС Юрайт [сайт]. — URL: <https://urait.ru/bcode/470192>

5. Электронный курс «Прикладные информационные технологии» в структуре электронного университета (Black Board)

Режим доступа:

https://bb.kai.ru:8443/webapps/blackboard/execute/content/blankPage?cmd=view&content_id=_290422_1&course_id=_14124_1

6. Электронный курс «Прикладные компьютерные программы» в структуре электронного университета (Black Board)

Режим доступа:

https://bb.kai.ru:8443/webapps/blackboard/execute/content/blankPage?cmd=view&content_id=_290950_1&course_id=_14142_1

4.1.4 Перечень информационных технологий и электронных ресурсов, используемых при осуществлении образовательного процесса по дисциплине (модулю)

Организовано взаимодействие обучающегося и преподавателя с использованием электронной информационно-образовательной среды КНИТУ-КАИ.

1. Электронный курс «Прикладные информационные технологии» в структуре электронного университета (Black Board)

Режим доступа:

https://bb.kai.ru:8443/webapps/blackboard/execute/content/blankPage?cmd=view&content_id=_290422_1&course_id=_14124_1

2. Электронный курс «Прикладные компьютерные программы» в структуре электронного университета (Black Board)

Режим доступа:

https://bb.kai.ru:8443/webapps/blackboard/execute/content/blankPage?cmd=view&content_id=_290950_1&course_id=_14142_1

4.1.5 Перечень ресурсов информационно-телекоммуникационной сети «Интернет», профессиональных баз данных, информационно-справочных систем, используемых при осуществлении образовательного процесса по дисциплине (модулю)

1. Электронно-библиотечная система учебной и научной литературы «Лань». URL: <https://e.lanbook.com/>

2. Электронно-библиотечная система учебной и научной литературы «Znanium.com». URL: <https://znanium.com/>

3. Электронно-библиотечная система учебной и научной литературы «Юрайт». URL: <https://urait.ru>

4. Научно-техническая библиотека КНИТУ-КАИ им. Н.Г. Четаева. URL: <http://elibs.kai.ru/>

4.2 Материально-техническое обеспечение дисциплины (модуля) и требуемое программное обеспечение

Описание материально-технической базы и программного обеспечения, необходимого для осуществления образовательного процесса по дисциплине (модулю) приведено соответственно в таблицах 4.1 и 4.2.

Таблица 4.1

Материально-техническое обеспечение дисциплины (модуля)

Наименование вида учебных занятий	Наименование учебной аудитории, специализированной лаборатории	Перечень необходимого оборудования и технических средств обучения
Лабораторные занятия	Компьютерная аудитория (Лаборатория проектирования и моделирования) (Л: 301)	- персональный компьютер (графические станции), включенные в локальную сеть с выходом в Internet; - ЖК монитор 22"; - мультимедиа-проектор; - проекционный экран; - локальная вычислительная сеть; - столы компьютерные; - столы учебные, стулья; - доска;

		- стол преподавателя; - учебно – наглядные пособия.
Самостоятельная работа	Помещение для самостоятельной работы студента (Л. 112)	- персональный компьютер; - ЖК монитор 19”; - столы компьютерные; - учебные столы, стулья.

Таблица 4.2

Лицензионное и свободно распространяемое программное обеспечение, в том числе отечественного производства, используемое при осуществлении образовательного процесса по дисциплине (модулю)

№ п/п	Наименование программного обеспечения	Производитель	Способ распространения (лицензионное или свободно распространяемое)
1.	Microsoft Windows 7 Professional Russian	Microsoft, США	Лицензионное
2.	Microsoft Office Professional Plus 2010 Russian	Microsoft, США	Лицензионное
3.	Антивирусная программа Kaspersky Endpoint Security 8 for Windows	Лаборатория Касперского, Россия	Лицензионное
4.	Система автоматизированного проектирования Siemens NX	Siemens PLM Software, Германия	Лицензионное
5.	Автоматизированная система проектирования Компас-3D	Акон, Россия	Лицензионное

5 ОСОБЕННОСТИ РЕАЛИЗАЦИИ ДИСЦИПЛИНЫ (МОДУЛЯ) ДЛЯ ЛИЦ С ОГРАНИЧЕННЫМИ ВОЗМОЖНОСТЯМИ ЗДОРОВЬЯ И ИНВАЛИДОВ

Обучение по дисциплине (модулю) обучающихся с ограниченными возможностями здоровья и инвалидов осуществляется с учетом особенностей психофизического развития, индивидуальных возможностей и состояния здоровья таких обучающихся.

Обучение лиц с ограниченными возможностями здоровья и инвалидов организуется как совместно с другими обучающимися, так и в отдельных группах.

Для лиц с ограниченными возможностями здоровья и инвалидов предусмотрены дополнительные оценочные материалы, перечень которых указан в таблице 5.1.

Таблица 5.1

Дополнительные материалы оценивания для лиц с ограниченными возможностями здоровья и инвалидов

Категории обучающихся	Виды дополнительных оценочных материалов	Формы контроля и оценки результатов обучения
С нарушениями слуха	Тесты, контрольные работы, письменные самостоятельные работы, вопросы к зачету (экзамену)	Преимущественно письменная проверка
С нарушениями зрения	Устный опрос по терминам, собеседование по вопросам к зачету (экзамену)	Преимущественно устная проверка (индивидуально)
С нарушениями опорно-двигательного аппарата	Решение дистанционных тестов, контрольные работы, письменные самостоятельные работы, вопросы к зачету (экзамену)	Преимущественно дистанционными методами

Для лиц с ограниченными возможностями здоровья и инвалидов предусматривается доступная форма предоставления заданий оценочных средств, например:

- в печатной форме;
- в печатной форме с увеличенным шрифтом;
- в форме электронного документа;
- методом чтения ассистентом задания вслух.

Лицам с ограниченными возможностями здоровья и инвалидам увеличивается время на подготовку ответов на контрольные вопросы. Для таких обучающихся предусматривается доступная форма предоставления ответов на задания, а именно:

- письменно на бумаге;
- набор ответов на компьютере;
- набор ответов с использованием услуг ассистента;
- представление ответов устно.

При необходимости для лиц с ограниченными возможностями здоровья и инвалидов процедура оценивания результатов обучения может проводиться в несколько этапов.

Учебно-методические материалы для самостоятельной и аудиторной работы обучающихся из числа лиц с ограниченными возможностями здоровья и инвалидов предоставляются в формах, адаптированных к ограничениям их здоровья и восприятия информации.

Освоение дисциплины (модуля) лицами с ограниченными возможностями здоровья и инвалидами осуществляется с использованием средств обучения общего и специального назначения.

ЛИСТ РЕГИСТРАЦИИ ИЗМЕНЕНИЙ

Изменения, вносимые в рабочую программу дисциплины (модуля)

№ п/п	№ раздела внесения изменений	Дата внесения изменений	Содержание изменений	«Согласовано» заведующий кафедрой, реализующей дисциплину